

# FORM ISIAN PERUSAHAAN INDUSTRI DI KPBPB BATAM




Untuk mempermudah team survey lapangan dalam melakukan survey lapangan khususnya bidang Industri, maka bersama ini kami mohon setelah melakukan input data Izin Usaha baik yang LDP ataupun TLDDP ke dalam Sistem online SIKMB di Loket Pelayanan Direktorat Lalu Lintas Barang di Mall Pelayanan Publik mohon kiranya dapat mempersiapkan data-data sebagai berikut :

No	Jenis Gambar	Contoh Gambar
1	FOTO GEDUNG NAMPAK DEPAN	
2	PAPAN NAMA	


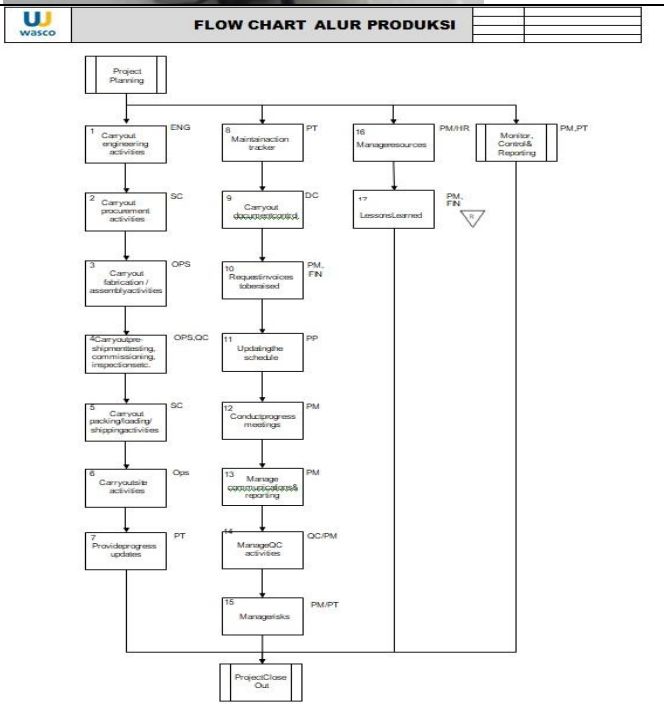
# FORM ISIAN PERUSAHAAN INDUSTRI DI KPBPB BATAM

3	FOTO DALAM KEGIATAN KANTOR	
4	FOTO GEDUNG DENGAN TAMPAK NAMA	
5	FOTO BAHAN BAKU (Foto Boleh lebih dari 1 sesuai bahan baku yang dibutuhkan)	

# FORM ISIAN PERUSAHAAN INDUSTRI DI KPBPB BATAM

	<p>FOTO BAHAN BAKU 2 (Foto Boleh lebih dari 1 sesuai bahan baku yang dibutuhkan)</p>	 <p>A photograph showing two pallets stacked with grey, rectangular blocks of material. Each pallet has a white label with the 'PAROC' logo. A red number '2' is written on the front of the lower pallet. The pallets are supported by wooden posts in a warehouse setting.</p>
6	<p>FOTO MESIN PRODUKSI UTAMA (Contoh : Mesin CNC, Mesin Press, dll) Foto boleh lebih dari 1</p>	 <p>A photograph of several blue Miller welding machines mounted on a yellow metal frame. Orange power cables are hanging from the frame. A timestamp '11-09-2015 14:05' is visible in the bottom right corner.</p>
7	<p>FOTO ALAT PENUNJANG (Contoh : Grinda, Bor, dll) Foto boleh lebih dari 1</p>	 <p>A photograph of a metal grinding machine with a large grinding wheel and a motor. It is mounted on a green metal stand. A red strap is visible in the foreground.</p>

# FORM ISIAN PERUSAHAAN INDUSTRI DI KPBPB BATAM

<p>8</p>	<p>FOTO PRODUK AKHIR (Siapkan Foto Produk Akhir dengan foto yang rapi) Foto boleh lebih dari 1</p>	
<p>9</p>	<p>FOTO FLOWCHART PRODUKSI (Siapkan gambar flowchart untuk masing-masing produk) Boleh lebih dari 1 jika step produksinya berbeda</p>	<p><b>U WESCO</b> <b>FLOW CHART ALUR PRODUKSI</b></p>  <pre> graph TD     Start[Project Planning] --&gt; 1[1 Carryout engineering activities]     1 --&gt; 2[2 Carryout procurement activities]     2 --&gt; 3[3 Carryout fabrication / assembly activities]     3 --&gt; 4[4 Carryout shipping, commissioning, inspection activities]     4 --&gt; 5[5 Carryout packing/loading / shipping activities]     5 --&gt; 6[6 Carryout site activities]     6 --&gt; 7[7 Provide progress updates]     7 --&gt; 8[8 Maintenance tracker]     8 --&gt; 9[9 Carryout document support]     9 --&gt; 10[10 Request invoices / bills of material]     10 --&gt; 11[11 Update the schedule]     11 --&gt; 12[12 Conduct progress meetings]     12 --&gt; 13[13 Manage construction costs &amp; reporting]     13 --&gt; 14[14 Manage QC activities]     14 --&gt; 15[15 Manage risks]     15 --&gt; End[Project Close Out]          15 --&gt; LL[Lessons Learned] --&gt; 9          15 --&gt; MCR[Monitor, Control &amp; Reporting]     MCR --&gt; PMR[PM, HR]     MCR --&gt; PMPT[PM, PT]   </pre>



# FORM ISIAN PERUSAHAAN INDUSTRI DI KPBPB BATAM

---

## CONTOH DAFTAR ISIAN PRODUKSI PERUSAHAAN (Wajib Diisi)

Nama Perusahaan	PT. XXXXXXXXXX
Jumlah Mesin Utama	150 Units
Nama Bahan Baku dan Kebutuhan perbulan/Tahun	Beam and Plate Metal & 10,000 ton/tahun
Kapasitas Mesin Produksi Utama	1200 lampu /tahun
Kapasitas Produksi Keseluruhan	120.000 Lampu /Tahun

**Catatan :**

- Foto agar disiapkan dalam format JPEG dengan diberi nama sesuai dengan nama foto tersebut dan disimpan dalam folder agar dapat langsung dicopy ke petugas survey lapangan yang datang ke lokasi perusahaan.